


# Combicut Aebi CC66



**AEBI**

# Combicut: eine optimale Kombination von Mäher, Heuwender, Schneefräse und so weiter.

Combicut Aebi CC66. Das ist die neue Mehrzweckmaschine. Ein hydrostatischer Einachser der neusten Generation. Bodenschonend und stark auch am Hang. Speziell für lange, harte Einsätze konzipiert und deshalb besonders robust gebaut. Dazu ist der Combicut vieles in einem: Die meisten Geräte, die bei den Aebi-Einachsern sowie am neuen 3-Rad-Geräteträger Terracut angebaut

werden können, stehen auch für den Combicut zur Verfügung. Der macht also sozusagen alles, was man will. Typisch Aebi ist nicht nur die technische Perfektion, sondern ebenso der vorbildliche Komfort. Man kann den Combicut vibrationsfrei, mühelos und sogar einhändig leicht lenken. Fazit: Der Combicut ist alles in allem eine Investition, die sich mehrfach bezahlt macht.

**Was bei jeder Gelegenheit eingesetzt werden kann, muss komfortabel zu handhaben sein. Wie der Combicut.**

Mit dem Combicut gehts wirklich locker und leicht. Das spürt man primär beim Lenken. An der einzigartigen Aebi Aktivlenkung, wodurch der Combicut erst noch sehr bodenschonend ist. Dann am vibrationsfreien





Lenker, der in der Höhe und seitlich verstellbar ist. Und am weiterentwickelten stufenlosen Fahrtrieb, der ein subtiles, ruckfreies Fahren und Manövrieren möglich macht. Je nach Einsatz können drei Geschwindigkeitsbereiche (0–3, 0–6 oder 0–9 km/h) gewählt werden. Kommt hinzu, dass der Combicut besonders spurtreu ist und bleibt. In jeder Lage, sei es nun flach oder steil.



**Aebi hat sich mit qualitativ hochwertigen Einachsern, Geräteträgern, Mehrzwecktraktoren und Allrad-Transportern einen Namen gemacht. Auch ist Aebi durch technische Innovationen zu einem Begriff geworden. Was entwickelt und produziert wird, ist vor allem sehr leistungsfähig, betriebssicher, wartungsfreundlich und langlebig.**



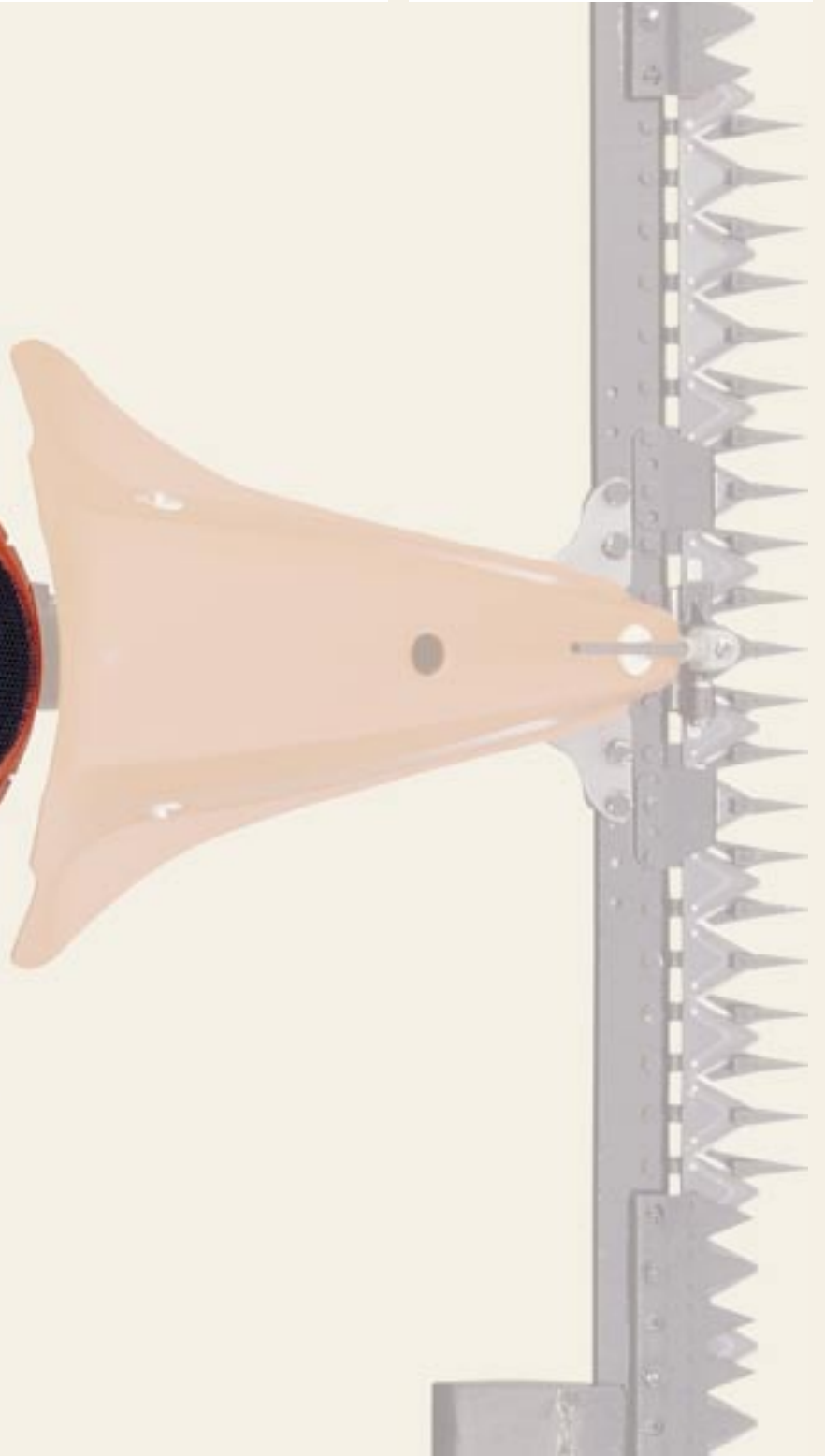
**Was von Aebi kommt, ist eben gut: Und das bedeutet immer auch technische und wirtschaftliche Vorteile, Langzeitgarantie und umfassende Serviceleistungen.**



# Combicut. Der ist in jeder Hinsicht gut in Form.

Schön im Design und für manches gut in Form: als Balkenmäher, Eingrasmäher, Schlägelmäher, als Heuwender und Düngerstreuer sowie im Winter als Schneepflug, Schneefräse oder Kehrbürste zum Beispiel.


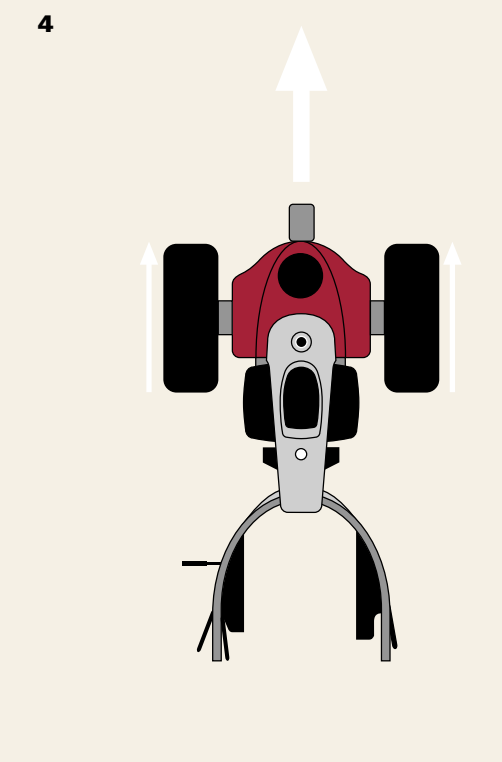




# Da werden selbst Details zu Hauptsachen.

Bei Aebi, und somit auch beim Combi-cut, ist vieles vorbildlich. Das zeigt sich nicht zuletzt in den Details. Und das beweist, dass bei Aebi immer ein klares Qualitätskonzept und ein durchdachtes System dahinter stecken.





**1** Mit einem Aebi wird der Anschluss an multifunktionale Einsatzmöglichkeiten nicht verpasst: Dank dem Aebi-Schnellwechselsystem sind all die Anbaugeräte im Handumdrehen angeschlossen.

**2** Feinfühliges Fahren und Manövrieren: Die Arbeitsgeschwindigkeit lässt sich mit dem Daumen subtil steuern.

**3** Den Blick auf die Lenkung gerichtet: Diese ist in der Höhe individuell verstellbar. Aber auch seitwärts, was das Arbeiten entlang von Zäunen oder Büschen stark erleichtert.

**4** Ein leichter Druck gegen links oder rechts und schon fährt der Combicut in die Kurve. Das Prinzip heisst Aktivlenkung – also Lenken mit Antrieb, statt durch Bremsen. Kombiniert mit dem stufenlosen Fahrtrieb, womit auch ein Null-Wendekreis (Ortslenkung) möglich ist.

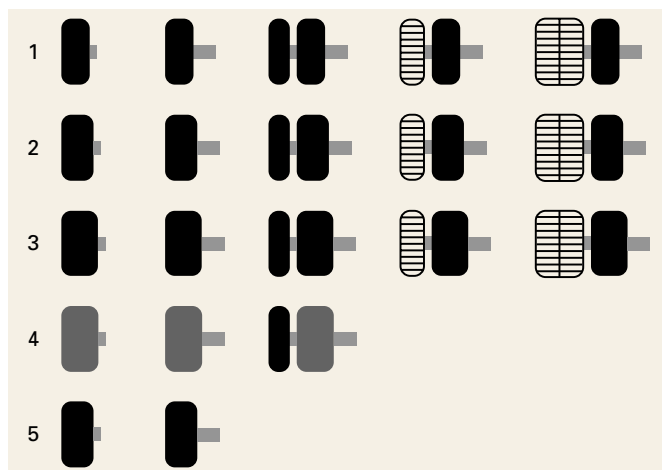
**5** Kraftvoll, aber leise: der 18-PS-Benzinmotor.

**6** Solide und flexibel: die robuste Achse des CC66 und die Hydraulikanschlüsse für mehr Nutzen.

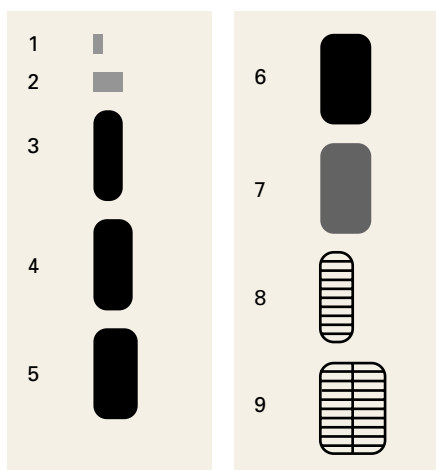
**7** Sehen und gesehen werden: Arbeitsscheinwerfer.



**Bereifungsmöglichkeiten: Stollenreifen, Niederdruck-/Terrareifen, Doppelreifen, Rasenreifen oder Gitterräder.**



- |            |                    |  |
|------------|--------------------|--|
| 1 Variante | Ackerstollenreifen | 6.00-12                                    |
| 2 Variante | Terrareifen        | 23x8.50-12                                 |
| 3 Variante | Terrareifen        | 23x10.50-12                                |
| 4 Variante | Rasenreifen        | 23x10.50-12                                |
| 5 Variante | Terrareifen        | 23x8.50-12<br>(für Aussenbreite<br>993 mm) |



- 1 Schmalspur
- 2 Breitspur
- 3 Ackerstollenreifen 5,0-12 (für Doppelbereifung)
- 4 Ackerstollenreifen 6,0-12
- 5 Terrareifen 23x8,50-12
- 6 Terrareifen 23x10,50-12
- 7 Rasenreifen 23x10,50-12
- 8 Gitterrad
- 9 Doppelgitterrad

**ZERTIFIZIERT**  
 DIN EN ISO 9001  
 TÜV AUTOMOTIVE

**Combicut Aebi CC66: die technischen Daten.**

**Motor** Benzin, Basco-Vanguard, 2 Zylinder, Viertakter, 570 cm<sup>3</sup>, 13,2 kW (18 PS), luftgekühlt, OHV, Regler, Reversierstarter und elektronische Zündung.  
Auf Wunsch: elektrischer Anlasser und Batterie.

**Kupplung** Einscheiben-Trockenkupplung für den Fahr- und Geräteantrieb.

**Antrieb** Pro Rad je ein separater hydrostatischer Antrieb, bestehend aus Axial-Kolbenpumpe und Gerotor-Motor. Auf Wunsch: beidseitige Radausschaltung mit Parkbremse.

**Lenkung** Ergonomisch gestalteter Lenker, gummielagert, mit Höhen- und Seitenverstellung (auch während der Fahrt). Aktivlenkung durch Schwenken des Lenkers, blockierbar.

**Beleuchtung** Auf Wunsch: Arbeitsscheinwerfer am Lenker.

**Bereifung** Terrabereifung 23x8.50-12.  
Auf Wunsch: Terra- oder Rasenreifen 23x10.50-12, Ackerstollenreifen 6.00-12, Doppelräder 5.00-12, Gitterräder, Doppelgitterräder.

**Spurweiten** 835 und 945 mm mit Bereifung 23x8.50-12 (Terra), 834 und 954 mm mit Bereifung 23x10.50-12 (Rasen und Terra), 774 und 1006 mm mit Bereifung 6.00-12 (Stollen), 780 und 1008 mm mit Bereifung 23x8.50-12 (für Aussenbreite 993 mm).

**Gewicht** 220 kg, Grundmaschine ohne Anbaugerät.

**Geräteanschluss vorne** Leichtgängiger Zweistufen-Schnellanschluss mit Evolventenverzahnung, vom Lenker aus bedienbar.

**Zusatzhydraulik** Auf Wunsch: 1 doppelwirkendes Ventil mit 2 Steckanschlüssen vorne und 1 elektrische Steckdose vorne.

**Anbaugeräte** Mähapparat mit Finger-, Universal- und Kommunalbalken, Mähapparat mit Doppelmesserbalken, Sichelmäher, Schlägelmäher, Bandheuer, Schneefrässchleuder, Schneepflug, Kkehrbürste, Kkehrmaschine, Salzstreuer, Abrandgerät, Kreiselegge, Wildkrautentferner, Wegpflegegerät, Steinevergrabungsgerät usw.

**Geschwindigkeiten** Vorwärts 0-9 km/h, rückwärts 0-4 km/h. Elektronische und stufenlose Geschwindigkeitsverstellung mit 3 Geschwindigkeitsbereichen mit Totmannfunktion.

Technische Änderungen jederzeit vorbehalten.

Aebi & Co. AG  
Maschinenfabrik  
CH-3401 Burgdorf

T +41 (0)34 421 61 21  
F +41 (0)34 421 61 51  
www.aebi.com  
aebi@aebi.com

